

KARTA KATALOGOWA Bramy i furtki

PLASTMET
SYSTEMY OGRODZENIOWE



typy

typ: PS - 2W i PS - 4W

światło wjazdu L = 2.40 - 6.00 m

światło wjazdu L = 6.00 - 12.00 m

światło wjazdu L = 2.40 - 6.00 m

światło wjazdu L = 6.00 - 12.00 m

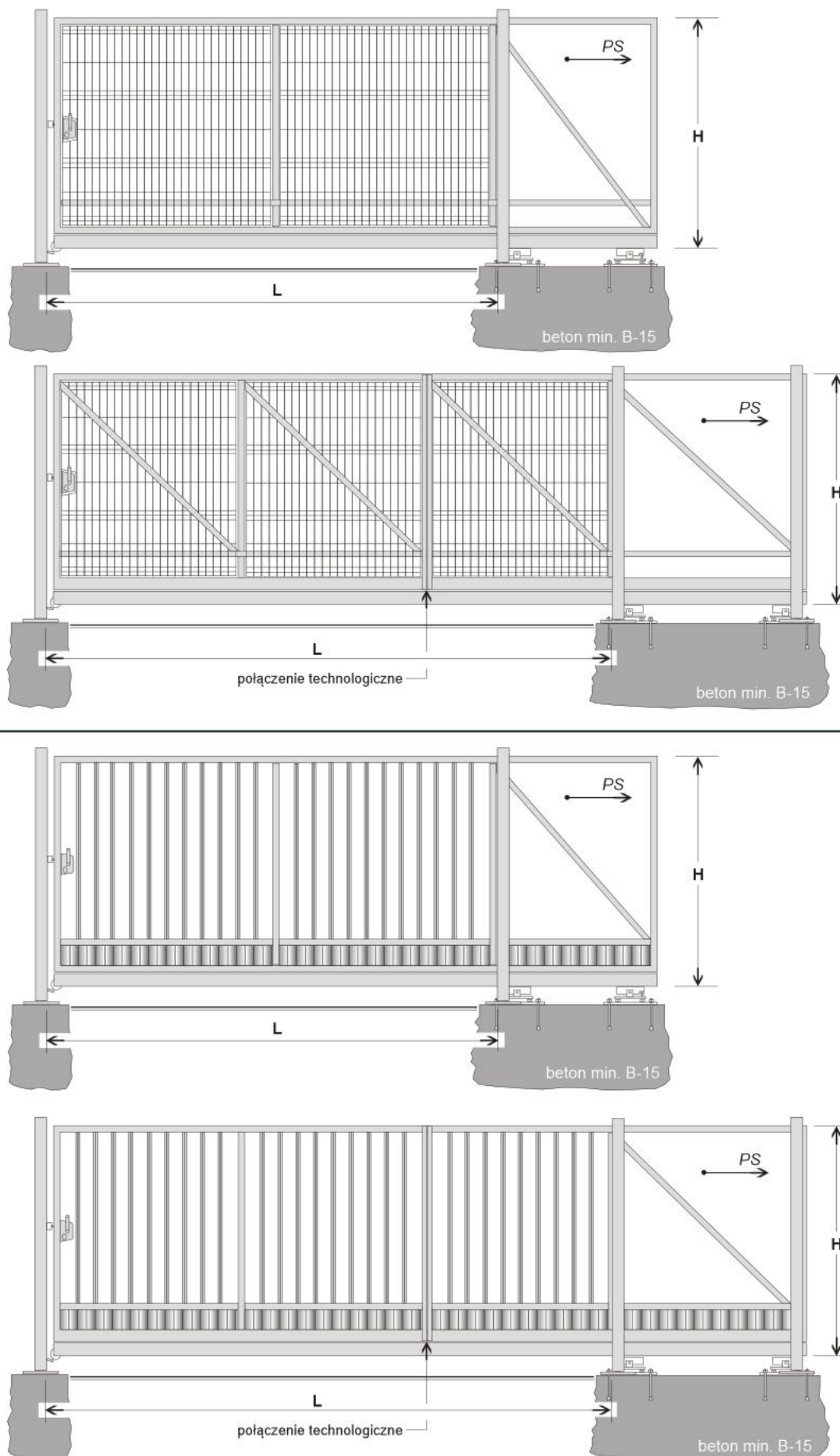
typ: PS - P

typ: PS - P

światło wjazdu L = 2.40 - 6.00 m

światło wjazdu L = 6.00 - 12.00 m

Typy bram przesuwnych, samonośnych:

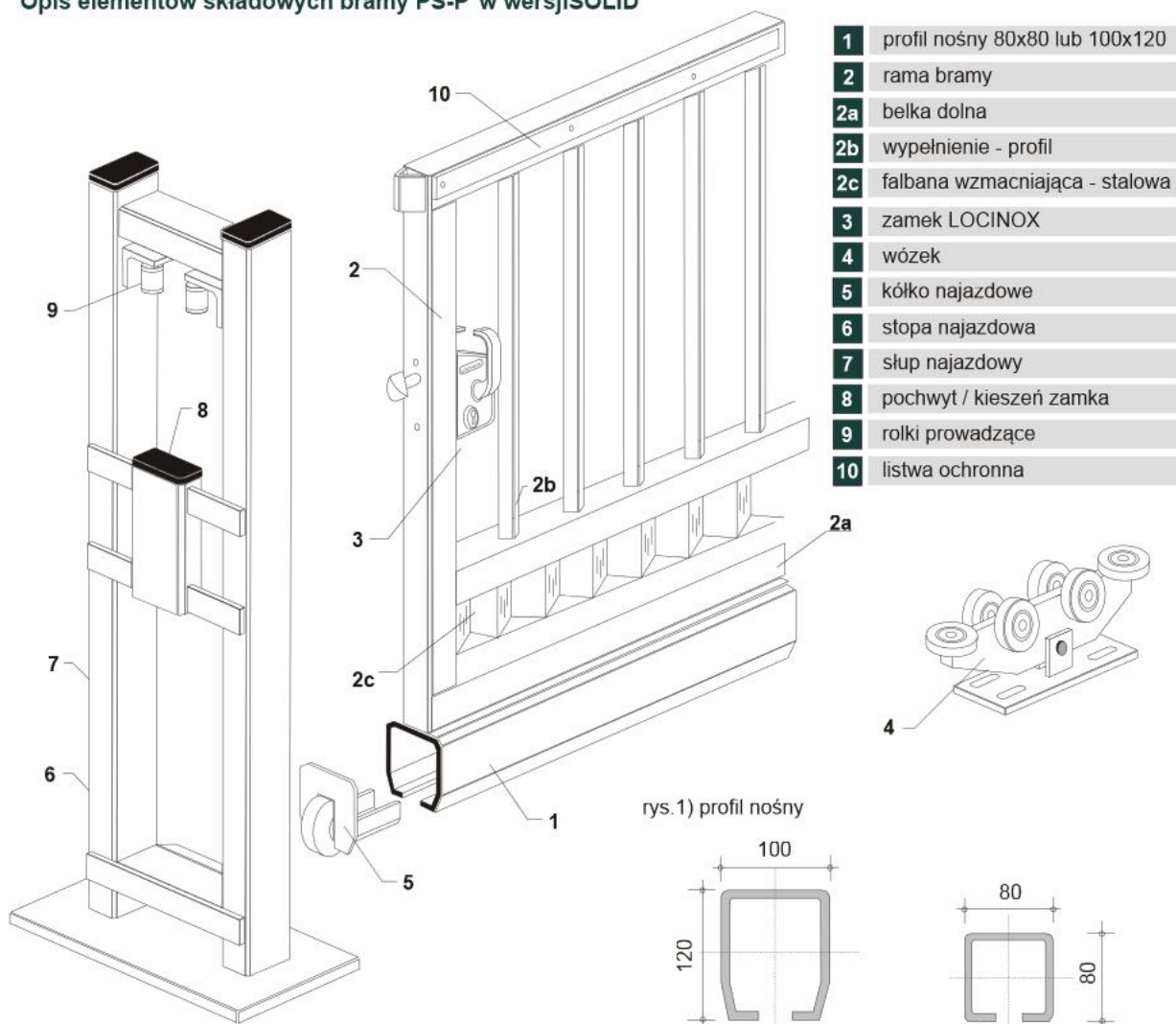


bramy przesuwne


Parametry techniczne, opis bram przesuwnych typu SOLID i ECONOMIC

	Rodzaj	SOLID	ECONOMIC
wypełnienie	PS-2W	panel zgrzewany FORTIS 5/5 typ 2W/H - (800/1000/1200/1400/1600) mm	panel zgrzewany FORTIS 5/5 typ 2W/H - (800/1000/1200/1400/1600) mm
	PS-4W	panel zgrzewany FORTIS 5/5 typ 4W/H - (1360/1560/1760/1960/2160/2360/2560) mm	panel zgrzewany FORTIS 5/5 typ 4W/H - (1360/1560/1760) mm
	PS-P	profil zamknięty dla PS-P/20 - 25x25x1,5mm	nie dotyczy
konstrukcja	profil nośny	dla bram L < 6,00 m - 80x80x4,0 / dla bram L > 6,00 - 120x100x5,0 mm	ceownik półzamknięty 60x70x3,5mm
	profil ramy	belka dolna - 50x50 / 60x60 / 80x60 / 100x60, pozostałe 50x50 / 60x60x3,0 mm	profil zamknięty 40x40x2,0
	profil słupa	słup najazdowy / prowadzący (1) - 80x60x3,0, słup prowadzący (2) - 60x60x3,0 mm	profil zamknięty 60x60x3,0
	wzmocnienie	dla PS-2W/4W - profil ukośny 50x50 / 60x60x3,0, dla PS-P - falbana stalowa gr. 4mm	profil ukośny 40x40x2,0
opcje	zabezpieczenia	cynkowanie ogniowe EN-ISO 1461 lub system DUPLEX (ocynk. ogniowy + poliester)	
	automatyka	firmy FAAC	

UWAGA: Bramy przesuwne wypełnione profilem kwadratowym dostępne są tylko w wersji SOLID.

Opis elementów składowych bramy PS-P w wersji SOLID


- 1 profil nośny 80x80 lub 100x120
- 2 rama bramy
- 2a belka dolna
- 2b wypełnienie - profil
- 2c falbana wzmacniająca - stalowa
- 3 zamek LOCINOX
- 4 wózek
- 5 kółko najazdowe
- 6 stopa najazdowa
- 7 słup najazdowy
- 8 pochwyt / kieszeń zamka
- 9 rolki prowadzące
- 10 listwa ochronna

* przekroje profili nośnych bram w zależności od światła wjazdu (L):

dla L > 6,00m

dla L < 6,00m



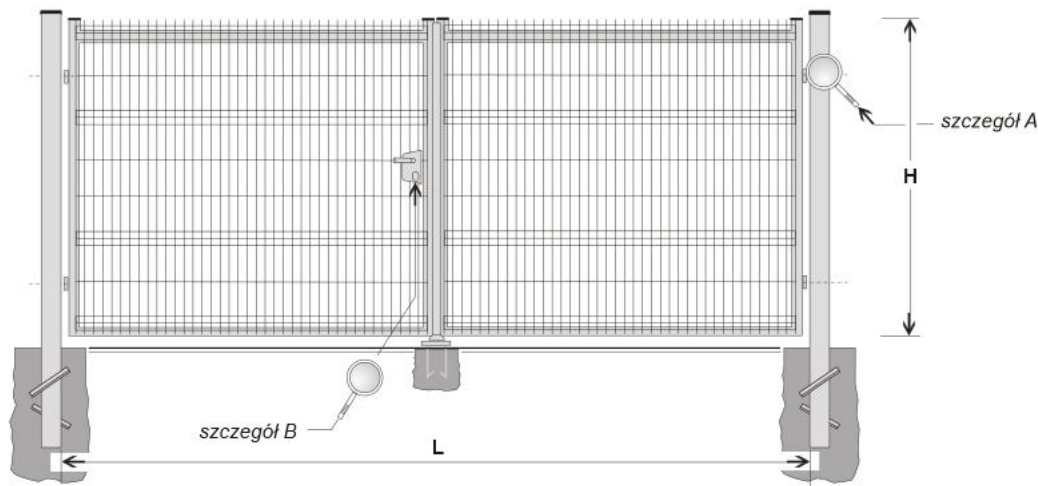
typ



typ: DS - 2W i DS - 4W

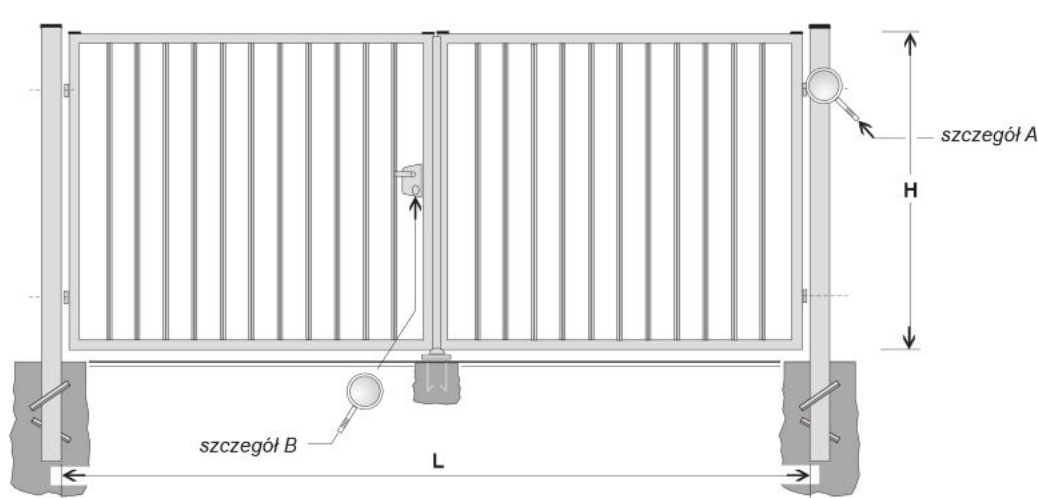
Typy bram dwuskrzydłowych, uchylnych:

światło wjazdu $L > L_{min} = 2.90 / L_{max} = 10.00 \text{ m}$



typ: DS - P

światło wjazdu $L > L_{min} = 2.90 / L_{max} = 10.00 \text{ m}$

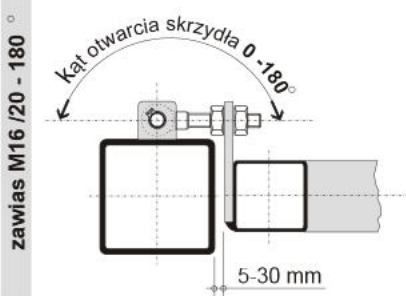


Parametry techniczne, opis bram dwuskrzydłowych w wersji SOLID i ECONOMIC

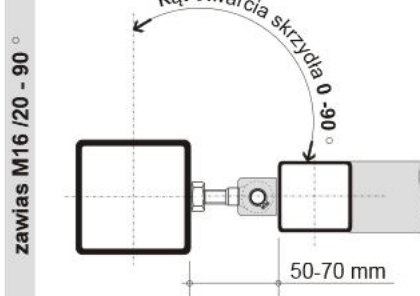
	Rodzaj	SOLID	ECONOMIC
wypełnienie	DS-2W	panel grzewany FORTIS 5/5 typ 2W/H - (800/1000/1200/1400/1600) mm	panel grzewany FORTIS 5/5 typ 2W/H - (800/1000/1200/1400/1600) mm
	DS-4W	panel grzewany FORTIS 5/5 typ 4W/H - (1360/1560/1760/1960/2160/2360/2560) mm	panel grzewany FORTIS 5/5 typ 4W/H - (1360/1560/1760) mm
	DS-P	profil zamknięty dla PS-P/25 - 25x25x1.5 mm	nie dotyczy
konstr.	profil ramy	rama - 50x50 / 60x60 / 50x30 / 40x40 mm	profil zamknięty 40x40x2,0
	profil słupa	słup dla $L < 6.00$ - 100x100x3.0 , dla $L > 6$ 160x160x4.0 mm	profil zamknięty 80x80x3,0
opcje	zabezpieczenia	cynkowanie ogniowe EN-ISO 1461 lub system DUPLEX (ocynk. ogniowy + poliester)	
	automatyka	firmy FAAC	

UWAGA: Bramy dwuskrzydłowe wypełnione profilem kwadratowym dostępne są tylko w wersji SOLID.

A szczegóły:



A szczegóły:



B szczegóły:




PLAST-MET

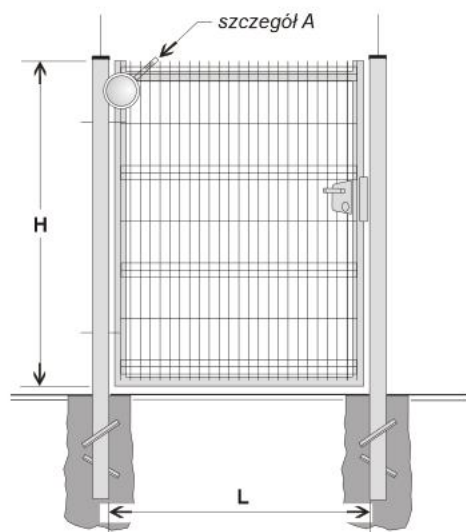
SYSTEMY OGRODZENIOWE

typ:



F - 2W i F - 4W

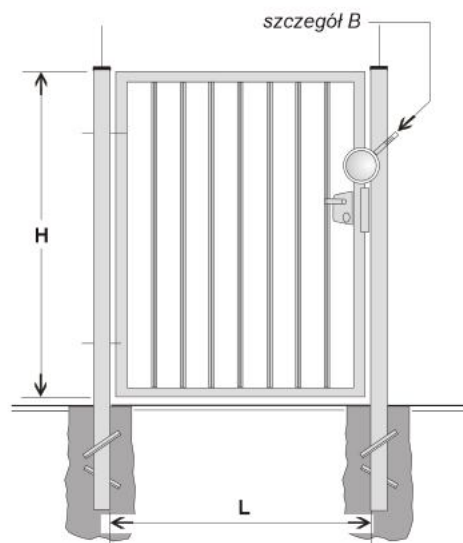
Typy furtek ogrodzeniowych:



typ:



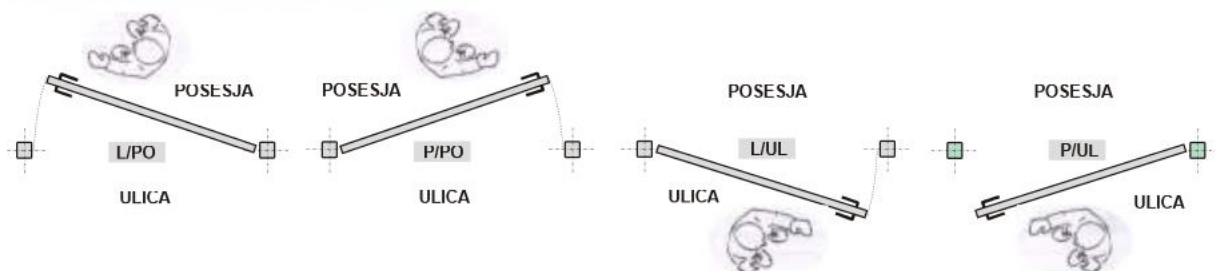
F - P


 Parametry techniczne, opis furtek w wersji **SOLID** i **ECONOMIC**

	Rodzaj	SOLID	ECONOMIC
wypełnienie	F-2W	panel grzewany FORTIS 5/5 typ 2W/H - (800/1000/1200/1400/1600) mm	panel grzewany FORTIS 5/5 typ 2W/H - (800/1000/1200/1400/1600) mm
	F-4W	panel grzewany FORTIS 5/5 typ 4W/H - (1360/1560/1760/1960/2160/2360/2560) mm	panel grzewany FORTIS 5/5 typ 4W/H - (1360/1560/1760) mm
	F-P	profil zamknięty dla PS-P/25 - 25x25x1.5 mm	nie dotyczy
konstr.	profil ramy	rama - 50x50 / 50x30 / 40x40 mm	profil zamknięty 40x40x2,0
	profil słupa	słup 60x60 / 80x80x3.0 mm	profil zamknięty 80x80x3,0
opcje	zabezpieczenia	cynkowanie ogniowe EN-ISO 1461 lub system DUPLEX (ocynk. ogniowy + poliester)	
	elektrozaczep	opcjonalne wyposażenie furki w elektrozaczep, umożliwiający otwieranie furki przez domofon	

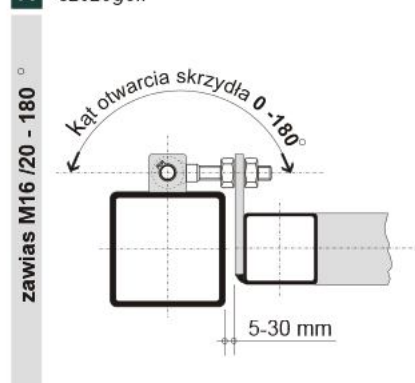
 UWAGA: Furki wypełnione profilem kwadratowym dostępne są tylko w wersji **SOLID**.

Sposoby otwierania furtek, oznaczenia:

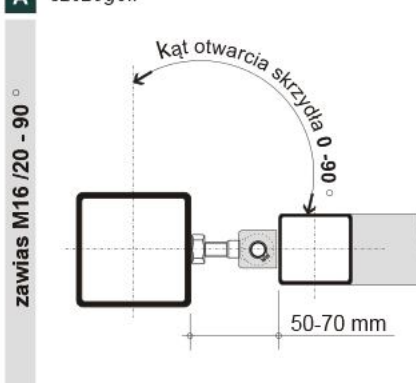


Szczegóły:

A szczegół:



A szczegół:



B szczegół:

